

ALUVIA

Sanitario de dos piezas - Taza Alongada

La línea Aluvia se inspira en el movimiento y caída del agua en la naturaleza, dando como resultado un producto con formas orgánicas y líneas fluidas, generando superficies más suaves, amigables y limpias.

- Limpieza óptima de la taza gracias a sus agujeros expuestos que evitan la acumulación de gérmenes y bacterias.
- Capacidad de evacuación de sólidos **500 gr**
- Consumo de agua de **3. litros - 1.0 gpf**
- Asiento cierre suave para mayor comodidad y amabilidad con el usuario.
- Pestaña en el asiento, diseñada para una experiencia más higiénica.

Tecnología

EcoFlush



La más ahorradora de Corona



REFERENCIA:

203501001
SANITARIO ALUVIA AL

COLOR:

 100 Blanco
 103 Bone

203501031
SANITARIO ALUVIA BONE AL

INFORMACIÓN TÉCNICA

Uso	Residencial
Material	Porcelana Vítrea
Acabado	Brillante
Dimensiones generales (Largo x Ancho x Alto)	715 x 367 x 730 mm aprox. 28-1/8 x 15-3/16 x 28-3/4 plg aprox.
Consumo de agua	3.7 Lpf / 1.0 gpf
Presión de agua	20 - 80 PSI / 1.38 - 5.52 Bar
Capacidad de descarga	500 gr
Sistema de descarga	Por gravedad
Espejo de agua	130 x 210 mm / 5-1/8 x 8-1/4 plg
Altura de sello	60 mm / 2-3/8 plg
Diámetro del sifón	45 mm / 1-3/4 plg
Tipo de sifón	Expuesto
Medida de instalación	305 mm / 12 plg
Peso Neto	30.1 kg / 66.3 lb aprox.
Tipo de accionamiento	Botón PUSH
Tipo de asiento	Cierre lento
Válvula de llenado	Hidrostática ajustable
Válvula de descarga	Nuki ajustable

PRODUCTO EMPACADO

Dimensiones de empaçado
(Largo x Ancho x Alto)

TZ: 737 x 437 x 425 mm aprox.
29 x 17-3/16 x 16-3/4 plg aprox.

TQ: 380 x 240 x 400 mm aprox.
14-15/16 x 9-7/16 x 15-3/4 plg aprox.

Peso bruto	24.6 kg / 54.2 lb aprox.
Volumen	0.14 m³ / 4.8 ft³

REPUESTOS

Válvula Llenado:	O22850001	Hidrostática Universal Plus
Válvula Descarga:	806200001	Válvula descarga nuki advance
Accionamiento:	933709991	Tapa tanque Aluvia blanco
Asiento:	959080001	Asiento Versatile RD blanco

CUIDADOS Y LIMPIEZA

Los acabados superficiales son aquellos que le imprimen una apariencia especial y estética al producto y además le brindan protección. Para prolongar sus cualidades, es vital que la limpieza profunda del producto se haga **únicamente** con agua y jabón suave y que el secado y el brillo se utilice un paño de algodón limpio. Dicha limpieza se recomienda **2 veces a la semana**, y en zonas costeras **a diario** por la salinidad del ambiente. Por ningún motivo deben usarse elementos abrasivos, ácidos o disolventes para la limpieza del producto. Los acabados pueden variar su comportamiento en zonas costeras y/o en ambientes corrosivos.



GARANTÍA COMPLETA
PARA SIEMPRE
En porcelana



GARANTÍA DE 5 AÑOS
En grifería tanque



Este producto aplica para obtener certificaciones / puntajes en:
LEED, CASA COLOMBIA y EDGE.

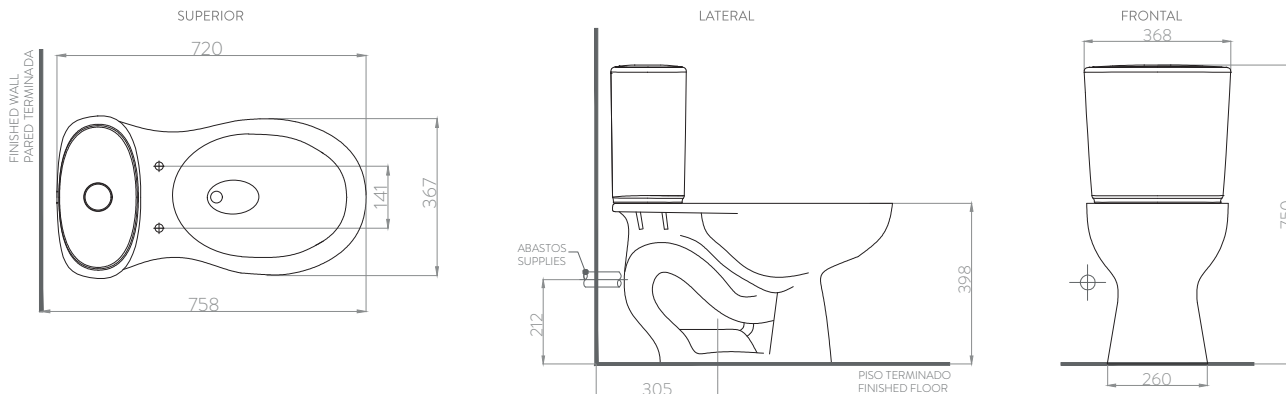


MINISTERIO DE AMBIENTE Y DESARROLLO SOSTENIBLE

PLANOS TÉCNICOS*

*Estas dimensiones son nominales y están sujetas a cambios sin previo aviso.

Unidades: mm



IMPACTO AMBIENTAL DEL PRODUCTO

El **95%** de los materiales por peso utilizados en la manufactura de nuestros productos cerámicos son extraídos/fabricados en territorio Colombiano de nuestras plantas de Antioquia y Cundinamarca.

Tipo de material	Contenido	Proceso
Pasta cerámica: 93.5% peso aproximado producto		
Arcillas Arcabuco (Boyacá)	89,5%	Extraído
Arcillas (Amalfi - Antioquia)		Extraído
Caolín (La Unión - Antioquia)		Extraído
Feldespato (Ibagué - Tolima)		Extraído
Residuos de tipo cerámico (Local: Girardota/Madrid)	4%	Fabricado
Caolín (EUA, Portugal, Inglaterra)		Extraído
Arcillas Finas (Inglaterra)		Extraído
Esmalte Vidriado: 6.5% peso aproximado producto		
Esmalte (Sabaneta - Ant.)	6.5%	Fabricado

MATERIAL RECICLADO

Rotura aprovechada / Total de materias primas.



12% Planta Girardota



17% Planta Madrid

MATERIAL DE EMPAQUE



Fibra virgen: **70%**

Reciclado: **30%**

LÍNEAS BASE DE CONSUMO DE AGUA

Referencia	Consumo de agua	Línea Base EDGE	Línea Base LEED V.4	Reducción vs. Línea Base EDGE*	Reducción vs. Línea Base LEED V.4**
Aluvia	3.7 Lpf 1.0 gpf	6.0 Lpf 1.6 gpf	6.0 Lpf 1.6 gpf	20%	20%

*En algunos casos los valores de la línea base del software **EDGE** se encuentran por encima de los valores máximos permitidos por la normativa colombiana, lo cual implica que podría alcanzarse el **20% mínimo** para lograr la certificación.

** Un proyecto gana puntos **LEED V.4** a partir de un **ahorro del 25%** de agua, el prerrequisito es 20%.



“Los productos sanitarios están elaborados con materiales y componentes que no son considerados como peligrosos. La **china vitrificada (Cerámica Vitrea)** se componen en su totalidad de materiales inertes que son **compuestos inorgánicos**. Las griferías y asientos sanitarios son elaborados de materiales plásticos como Polipropileno que es reciclable. El flapper es elaborado en PVC el cual, si bien no es reciclable, no es considerado peligroso. Los productos una vez termine su vida útil pueden ser dispuestos como residuos No peligrosos. Se recomienda revisar las disposiciones que al respecto tienen las empresas prestadoras del servicio de aseo de su ciudad”

LÍNEAS DE ATENCIÓN AL CLIENTE

COLOMBIA: Bogotá (601) 404 88 84 / Resto del país 01 8000 5120 30

CENTRO AMÉRICA: Guatemala (502) 1-800-6240-109 / Nicaragua (505) 2249-5521
El Salvador (503) 2274-4620 / Honduras San Pedro Sula (504) 9470-9391
Honduras Tegucigalpa (504) 9441-1968 / Costa Rica (506) 4001-4966 / Panamá (507) 8000-202
contacto_ca@corona.co.com

MÉXICO: Directo (81) 8125 2000 / LADA sin costo 01 800 705 1020

Si usted desea ver nuestra línea completa de productos por favor ingrese a: corona.co

